



Manuál na vytvorenie aktivity

Po škole s McDonald's Cupom

Slovenský futbalový zväz v spolupráci so /ZŠ s MŠ/ alebo základnými školami realizuje projekt **Po škole s McDonald's Cupom**, ktorý je zameraný na popularizáciu futbalu u detí prvého stupňa vo veku od 8 do 11 rokov na ZŠ. Pre žiakov a žiačky z 3. a 4. ročníka čaká zábavný športový krúžok, tréning, ktorý hrovou formou motivuje k pohybu, posilňuje tímového ducha, koncentráciu, samostatnosť i sebadisciplínu.

MANUÁL NA VYTVORENIE FUTBALOVEJ AKTIVITY na / ZŠ s MŠ / ZŠ k projektu Po škole s McDonald's Cupom


1. Pre vytvorenie aktivity je potrebné, aby sa tréner prihlásil na stránke www.kruzkygcd.sk a klikol vpravo hore na "SPRÁVA ŠKOLY". Po kliknutí budete presmerovaný na prihlasovaciu obrazovku, kde zadáte prihlasovacie údaje.



2. Tréneri sa prihlasujú len pomocou ISSF (vid'. obrázok nižšie). Po úspešnom overení Vašich prihlasovacích údajov Vás pustí ďalej do systému.

Po škole s McDonald's Cupom

Prihláste sa pomocou účtu:

 ISSF

alebo

Prihlasovacie meno *

Heslo *

[Zabudli ste heslo?](#)

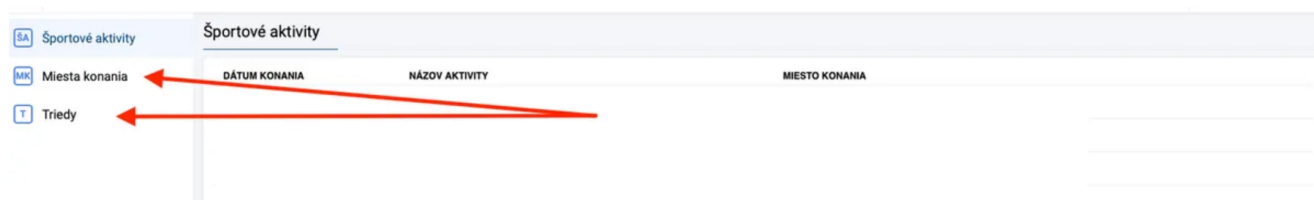
Prihlásiť sa

[Zaregistrujte sa](#)

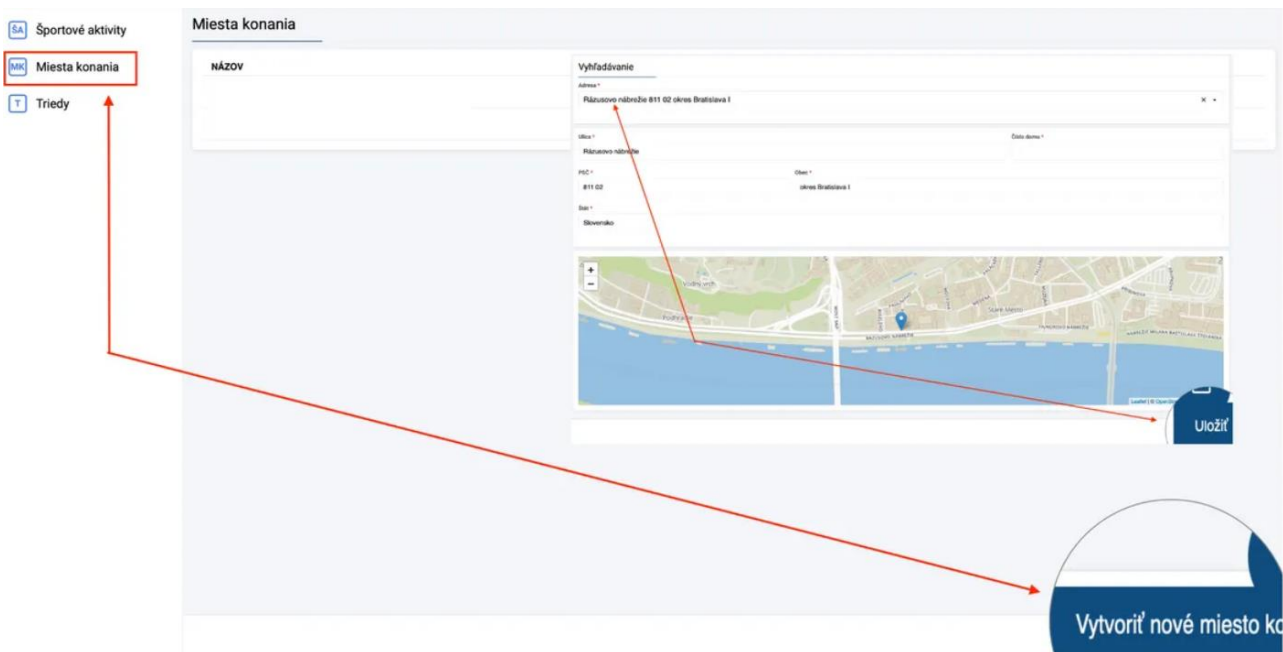
3. Hneď na úvodnej obrazovke máte možnosť vybrať organizáciu ZŠ (alebo ZŠ s MŠ) zo zoznamu, ktoré máte ako tréner priradené.

4. Vytvorenie novej aktivity

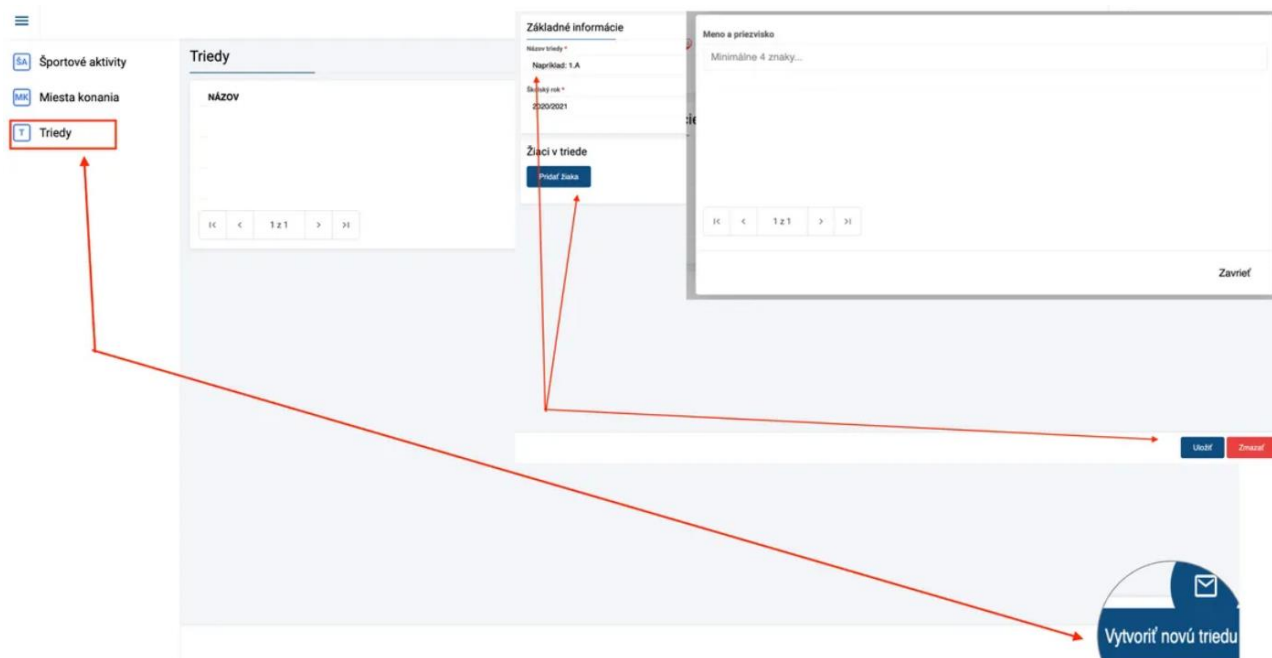
- Ako prvý krok je nevyhnuté vytvoriť "**Miesto konania**" pre nový školský rok a druhý krok je "**Trieda**".
- Tieto dva kroky je potrebné urobiť LEN pred vytvorením prvej aktivity v novom školskom roku.



- Miesto konania vytvoríte nasledovne:
- vpravo dole políčko – "**Vytvoriť nové miesto konania**"
- vypíšete adresu, vyberiete z možností a kliknete na políčko vpravo dole "**Uložiť**"



- Triedy vytvoríte nasledovne:
 - vpravo dole políčko – **"Vytvoríť novú triedu"**
 - vyplňate názov triedy (napr.: 1.A ...) a kliknete vpravo dole **"Uložť"**
 - následne si viete pridať žiakov do triedy, ak rodič zaregistroval žiaka v novom šk. roku.
 - nezabudnúť na záver kliknúť vpravo dole na políčko **"Uložť"**



5. Keď už máte vytvorené „MIESTO KONANIA“ a „TRIEDU“, kliknete na políčko **"Športové aktivity"** a následne vpravo dole **"Vytvoríť novú aktivitu"**.

Pre vytvorenie novej aktivity je nevyhnutné zadať niekoľko povinných údajov:

1. Názov aktivity

2. Vybrať školský rok
3. Dátum konania
4. Začiatok aktivity
5. Koniec aktivity
6. Miesto konania si vyberiete z možnosti (ak nemáte možnosť výberu, je potrebné vytvoriť miesto konania - vid'. obrázok nižšie)
7. Triedu si vyberiete z možnosti (ak nemáte možnosť výberu, je potrebné vytvoriť triedu - vid'. obrázok nižšie)
8. Zaškrtnúť – kliknúť na políčko "**Publikované**"
9. Popis: krátky popis futbalovej aktivity vrátane počtu detí (chlapcov a dievčat) na aktivite
10. pridať 3 - 4 fotky z aktivity, prípadne krátke video
11. Posledný krok – potvrdiť vytvorenie aktivity kliknutím na tlačidlo "**Uložiť**" vpravo dole

The image shows a web form for creating an activity. The form is divided into several sections:

- Základné informácie:** Contains fields for 'Název aktivity', 'Školský rok', 'Dátum konania', 'Začiatok aktivity', and 'Koniec aktivity'. A dropdown menu for 'Miesto konania' is highlighted with a red box and labeled 'Bod 6.'. A dropdown menu for 'Trieda' is highlighted with a red box and labeled 'Bod 7.'.
- Publikácia:** Contains a checkbox labeled 'Publikované', which is circled in red and labeled 'Bod 8.'.
- Popis:** Contains a large text area for the activity description. A red box with a plus sign is labeled 'Bod 9.'.
- Modal Window:** A 'Pridať widget' window is open, showing options for adding content: 'Najviac používané' (Fotografia, Fotogaléria, Tabuľka, Dokument), 'Video', 'Multimédiá' (Fotografia, Fotogaléria, Dokument), 'Textové' (Tabuľka), and 'Obsahové' (Vodorovná Gera).
- Bottom Right:** A blue circular button labeled 'Uložiť' is circled in red and labeled 'Bod 10.'.

On the left side of the form, there are three filter buttons: 'SA Športové aktivity', 'MK Miesta konania', and 'T Triedy'. Red arrows point from these buttons to the 'Miesto konania' and 'Trieda' dropdown menus.